

BASTIDORES RACK 19"

Argenta y Argenta Plus

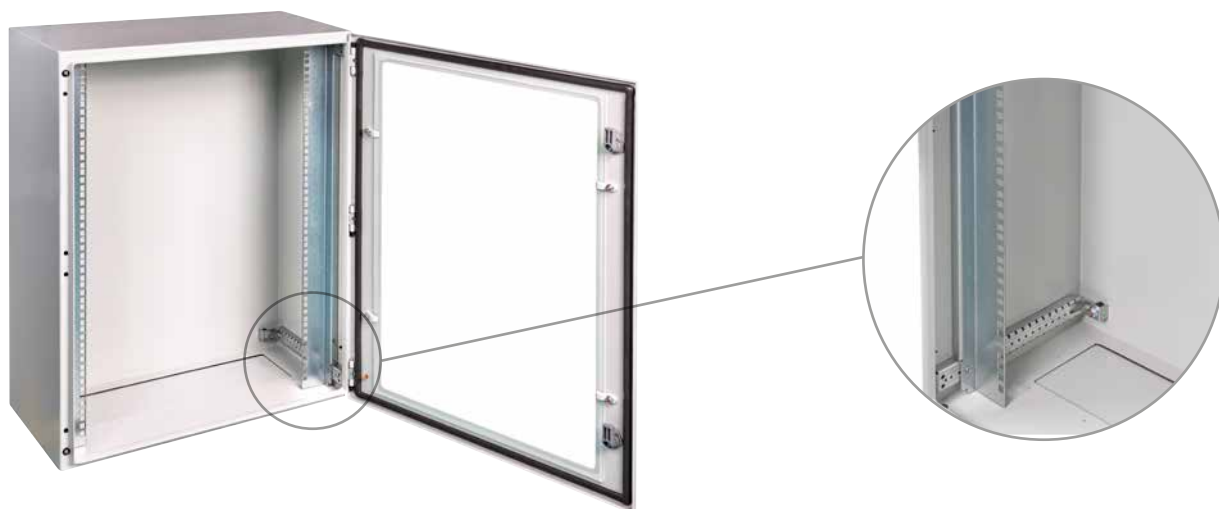


BASTIDORES RACKS 19"

Perfiles y bastidores para armarios murales y autoportantes

ARMARIO MURAL: ARGENTA RACK 19"

Bastidor fijo para armarios de Fijación Mural tipo GN



Perfiles para bastidor **FIJO**



Referencia	Unidades de montaje	Para armario	
		ALTO	ANCHO
PMRA19/12U	12 U	600	600
PMRA19/17U	17 U	800	600
PMRA19/21U	21 U	1000	600
PMRA19/26U	26 U	1200	600

MATERIALES: Acero galvanizado de 2 mm de espesor.

CARACTERÍSTICAS: Perfiles troquelados para aparatos de 19" en su cara frontal. Regulables en profundidad. Para su colocación es necesario solicitar 1 unidad del elemento de regulación en función de la profundidad del armario. Referencia tipo SP.

SUMINISTRO: Pack de 2 perfiles + tornillería.

Soporte de regulación



Referencia	Para armario
	PROF.
SP150	150
SP200	200
SP250	250
SP300	300
SP400	400

MATERIALES: Acero galvanizado.

CARACTERÍSTICAS: Regulación de altura de 12,5 en 12,5 mm.

SUMINISTRO: Pack de 4 soportes regulables.

ARMARIO AUTOPORTANTE: ARGENTA PLUS RACK 19"

Armarios enlazables con bastidor **PIVOTANTE** IP55



Referencia	Unidades de montaje	Dimensiones armario	Entrada cables		Pta. Cristal hueco visto
			ALTOXANCHO	PROF. ALTOXPROF.	
ENLBP1808060PT/SP	36 U	1800x800x600	570x510	1586x420	
ENLBP1808080PT/SP	36 U	1800x800x800	570x710	1586x420	
ENLBP18010060PT/SP	36 U	1800x1000x600	770x510	1586x420	
ENLBP18010080PT/SP	36 U	1800x1000x800	770x710	1586x450	
ENLBP2008060PT/SP	40 U	2000x800x600	570x510	1786x420	
ENLBP2008080PT/SP	40 U	2000x800x800	570x710	1786x420	
ENLBP20010060PT/SP	40 U	2000x1000x600	770x510	1786x420	
ENLBP20010080PT/SP	40 U	2000x1000x800	770x710	1758x420	
ENLBP2208060PT/SP	45 U	2200x800x600	570x510	1986x420	
ENLBP2208080PT/SP	45 U	2200x800x800	570x710	1986x420	

MATERIALES: Armario en acero laminado en frío imprimado y pintado RAL 7035; Bastidor en acero cincado de 2 mm de espesor.

CARACTERÍSTICAS: Perfiles troquelados para aparatos de 19" en su cara frontal y lateral. Reversible con posibilidad de apertura a derechas o izquierdas. Apertura máxima de 180°. Sistema de eje-bisagra en acero que garantiza la estabilidad del bastidor pivotante a plena carga.

Incorpora retenedor para inmovilizar el marco bastidor en su posición abierto.

Puerta del armario con cristal desplazado, suministrada con cierre de 4 puntos.

Bastidor con cierre de pulsador. Posibilidad de colocar otros insertos disponibles como accesorios.

SUMINISTRO: Armario enlazable con bastidor pivotante que incorpora: armario, bastidor 19", paneles laterales, tapa de entrada de cables, dos cáncamos de elevación y cierres.

El conjunto no incorpora zócalo ni placa de montaje. En caso de solicitar placa de montaje se suministrará adosada al armario en el exterior sobre el mismo palé.

Se suministra todo montado sobre palé, protegido con cantoneras de nido de abeja y film retráctil.

BASTIDORES RACKS 19"

Perfiles y bastidores para armarios murales y autoportantes



Bastidor fijo para armarios Autoportantes tipo ENL



Perfiles para bastidor **FIJO TOTAL**



Referencia	Unidades de montaje	Para armario	
		ALTO	ANCHO
BF19/38U	38 U	1800	600/800
BF19/42U	42 U	2000	600/800
BF19/47U	47 U	2200	600/800

MATERIALES: Acero cincado de 2 mm de espesor.

CARACTERÍSTICAS: Perfiles de tres pliegues de gran resistencia. Troquelados para aparatos de 19" en su cara frontal y lateral. Regulable en profundidad.

INSTALACIÓN: Para armarios de 600 y 800 mm de anchura es necesario solicitar 3 unidades de la referencia PME en función de la profundidad del armario. (Ver referencias en página 9).

Para armarios de 800 mm de anchura, es necesario solicitar 3 unidades de la referencia SBF19 y se recomienda colocar un perfil PME800 en la parte inferior de la estructura si el bastidor va a soportar cargas elevadas.

SUMINISTRO: Pack de 2 perfiles + tornillería.

Soporte fijador para bastidor **FIJO TOTAL**



Referencia	Descripción
SBF19	Soporte fijador para bastidor fijo total

MATERIALES: Acero cincado.

CARACTERÍSTICAS: Soportes de gran rigidez y resistencia. Sobre ellos se pueden clipar las tapas embellecedoras. Solicitar solo para armarios de 800 mm de anchura.

SUMINISTRO: Pack de 2 soportes.

Tapas embellecedoras para bastidor **FIJO TOTAL**



Referencia	Unidades de montaje
EBF19/38U	38 U
EBF19/42U	42 U
EBF19/47U	47 U

MATERIALES: Acero laminado RAL7035.

CARACTERÍSTICAS: Tapas embellecedoras para ocultar el cableado de los espacios laterales. Se fijan con clips a los soportes del perfil. Solicitar solo para armarios de anchura 800 mm.


SUMINISTRO: Pack de 4 tapas.



Bastidor fijo parcial para armarios Autoportantes tipo ENL



Perfiles para bastidor **FIJO PARCIAL**



Referencia	Unidades de montaje	Para armario
		ANCHO
BFP19/6U	6 U	600/800
BFP19/9U	9 U	600/800
BFP19/12U	12 U	600/800
BFP19/15U	15 U	600/800
BFP19/18U	18 U	600/800

MATERIALES: Acero cincado de 2 mm de espesor.

CARACTERÍSTICAS: Perfiles de tres pliegues de gran resistencia. Troquelados para aparatos de 19" en su cara frontal y lateral. Regulable en profundidad.

INSTALACIÓN: Para armarios de 600 mm de anchura es necesario solicitar:

Perfiles tipo PME en función de la profundidad del armario: 1 unidad si se coloca en la parte superior/inferior del armario y 2 unidades si se colocan a cualquier otra altura.

Para armarios de 800 mm de anchura es necesario solicitar:

Perfiles tipo PME en función de la profundidad del armario: 1 unidad si se coloca en la parte superior/inferior del armario y 2 unidades si se colocan a cualquier otra altura.

1 unidad de la referencia PME800.

1 unidad de la referencia SBF19.

Ver referencias tipo PME en página 9.

SUMINISTRO: Pack de 2 perfiles + tornillería.

Soporte fijador para bastidor **FIJO PARCIAL**



Referencia	Descripción
SBFP19	Soporte fijador para bastidor fijo parcial

MATERIALES: Acero cincado.

CARACTERÍSTICAS: Soportes de gran rigidez y resistencia. Solicitar solo para armarios de 800 mm de anchura.

SUMINISTRO: Pack de 4 soportes.

BASTIDORES RACKS 19"

Perfiles y bastidores para armarios murales y autoportantes



Bastidor pivotante para armarios Autoportantes tipo ENL



Bastidor PIVOTANTE TOTAL



Referencia	Unidades de montaje	Para armario	
		ALTO	ANCHO
BP19/36U	36 U	1800	800
BP19/40U	40 U	2000	800
BP19/45U	45 U	2200	800

MATERIALES: Acero cincado de 2 mm de espesor.

CARACTERÍSTICAS: Perfiles troquelados para aparatos de 19" en su cara frontal y lateral. Reversible con posibilidad de apertura a derechas o izquierdas. Apertura máxima de 180°.

Sistema de eje-bisagra en acero que garantiza la estabilidad del bastidor pivotante a plena carga.

Incorpora retenedor para inmovilizar el marco bastidor en su posición abierto.

Incluye cierre de pulsador. Posibilidad de colocar otros insertos disponibles como accesorios.

SUMINISTRO: Bastidor completo + soportes + tornillería/cierre.



Bastidor pivotante parcial para armarios Autoportantes tipo ENL



Bastidor PIVOTANTE PARCIAL



Referencia	Unidades de montaje	Para armario	
		ANCHO	
BPP19/6U	6 U	600	
BPP1980/6U		800	
BPP19/9U	9 U	600	
BPP1980/9U		800	
BPP19/12U	12 U	600	
BPP1980/12U		800	
BPP19/15U	15 U	600	
BPP1980/15U		800	
BPP19/18U	18 U	600	
BPP1980/18U		800	

MATERIALES: Acero cincado de 2 mm de espesor.

CARACTERÍSTICAS: Perfiles troquelados para aparatos de 19" en su cara frontal y lateral. Reversible con posibilidad de apertura a derechas o izquierdas. Apertura máxima de 110° en armarios de ancho 600 y 140° en armarios de ancho 800.

Regulable en profundidad.

Incorpora: marco pivotante, 2 perfiles exteriores superior e inferior de soporte, cierres y tornillería para su montaje.


Es necesario solicitar dos packs de perfiles de montaje interior reforzado en función de la profundidad del armario. Referencia tipo PMIR. [Ver página 9].

SUMINISTRO: Bastidor completo + perfiles de soporte + tornillería/cierres.

BASTIDORES RACKS 19"

Perfiles y bastidores para armarios murales y autoportantes

Tapas ciegas



Referencia	Unidades de montaje
TCB1U	1 U
TCB2U	2 U
TCB3U	3 U
TCB4U	4 U
TCB6U	6 U
TCB9U	9 U
TCB10U	10 U
TCB12U	12 U

MATERIALES: Acero laminado en frío color RAL 7035.

CARACTERÍSTICAS: Compatibles con bastidor fijo y pivotante.

Tapa modular



Referencia	Unidades de montaje	N.º módulos
TMB3U	3 U	24

MATERIALES: Acero laminado en frío color RAL 7035.

CARACTERÍSTICAS: Incorpora raíl DIN. Compatibles con bastidor fijo y pivotante.

Tapa con cepillo



Referencia	Unidades de montaje
TBC1U	1U

MATERIALES: Acero laminado en frío color RAL 7035.

CARACTERÍSTICAS: Con cepillos de protección en la parte posterior.

Bandejas fijas




Referencia	Descripción	Unidades de montaje	Carga máxima
			KG
BNF19-1/2U	Bandeja ajustable L=400/600 mm	1/2 U	100
BNF19-1U/200	Bandeja fija L=200 mm	1 U	20
BNF19-2U/250	Bandeja fija L=250 mm	2 U	20
BNF19-2U/400	Bandeja fija L=400 mm	2 U	20

MATERIALES: Referencia 1/2 U en acero galvanizado. Resto de referencias en acero laminado en frío color RAL 7035.

CARACTERÍSTICAS: Bandejas fijas o ajustables en profundidad. Compatibles con bastidor fijo y pivotante. Toda la tornillería para su montaje está incluida.

Bandejas extraíbles



Referencia	Dimensiones	Para armarios	Carga máxima	Longitud guía
		ANCHOXPROF.	KG	MM
BNE19/6060	415x450	600x600	51	400
BNE19/6080	415x650	600x800	44	600

MATERIALES: Acero laminado en frío color RAL 7035.

CARACTERÍSTICAS: Incorpora dos guías telescópicas y cuatro soportes para fijar las guías a los perfiles del bastidor fijo tipo BF19 o BFP19. Unidades de montaje 1U.

Perfil de montaje exterior



Referencia

Para armarios

Referencia	Para armarios
	PROF.
PME400	400
PME500	500
PME600	600
PME800	800
PME1000	1000
PME1200	1200


MATERIALES: Acero galvanizado de 1,5 mm de espesor.

CARACTERÍSTICAS: Se coloca en la cara exterior de la estructura del armario.

Dispone de troqueles regulables de 14x9 y redondos de 4,65 mm con paso de 25 mm.

SUMINISTRO: Pack de 2 perfiles con la tornillería necesaria para su montaje.

Perfil de montaje interior reforzado



Referencia

Para armarios

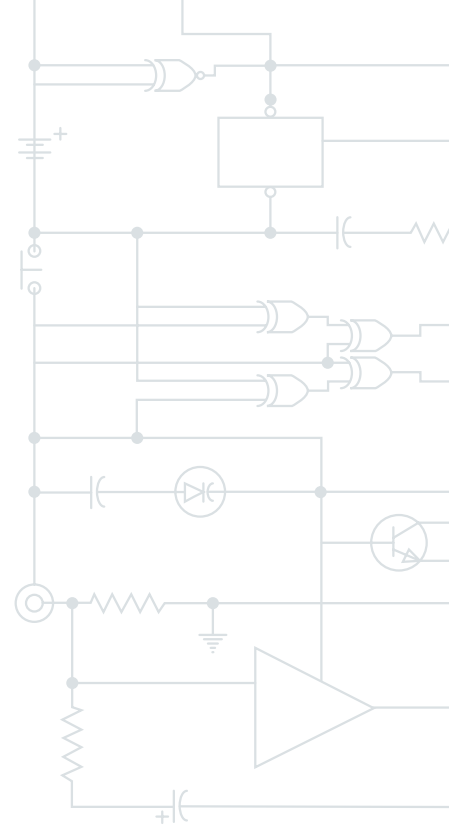
Referencia	Para armarios
	PROF.
PMIR400	400
PMIR500	500
PMIR600	600
PMIR800	800
PMIR1000	1000
PMIR1200	1200
PMIR1600	1600

MATERIALES: Acero galvanizado de 2 mm de espesor.

CARACTERÍSTICAS: Se coloca en la cara interior de la estructura del armario.

Dispone de troqueles redondos de 4,65 mm con paso de 25 mm.

SUMINISTRO: Pack de 2 perfiles con la tornillería necesaria para su montaje.



IDE ELECTRIC, S.L.

Oficinas centrales

Leonardo da Vinci 2
Pol. Ind. Los Huertos
E-50800 Zuera
Zaragoza (España)

Almacén regulador y logístico

Guttemberg 48
Pol. Ind. Los Huertos
E-50800 Zuera
Zaragoza (España)

Teléfono: +34 976 451 080

E-mail: ide@ide.es

Web: www.ide.es

