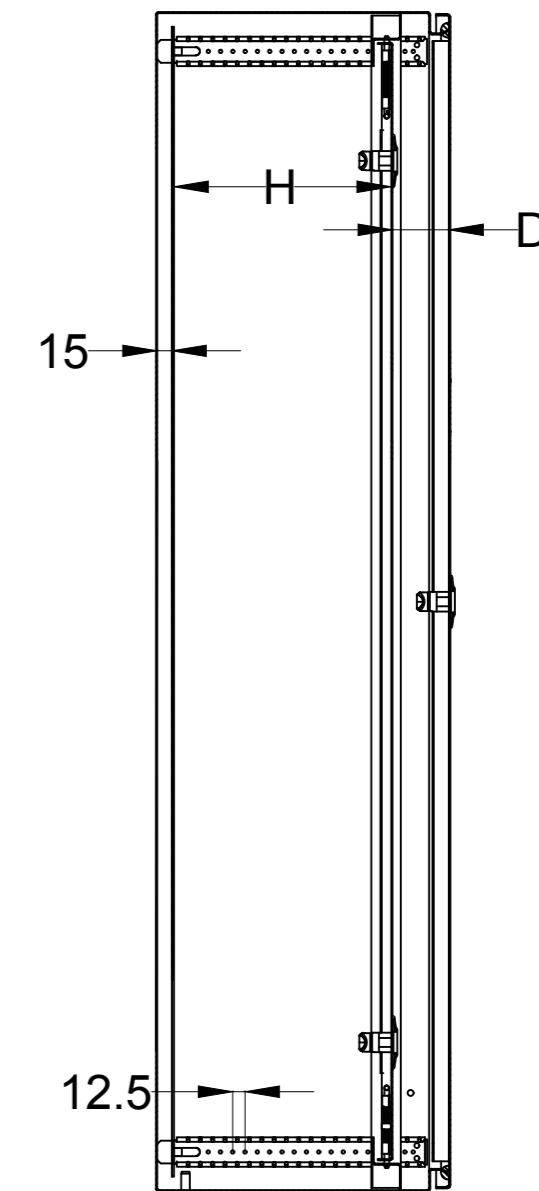
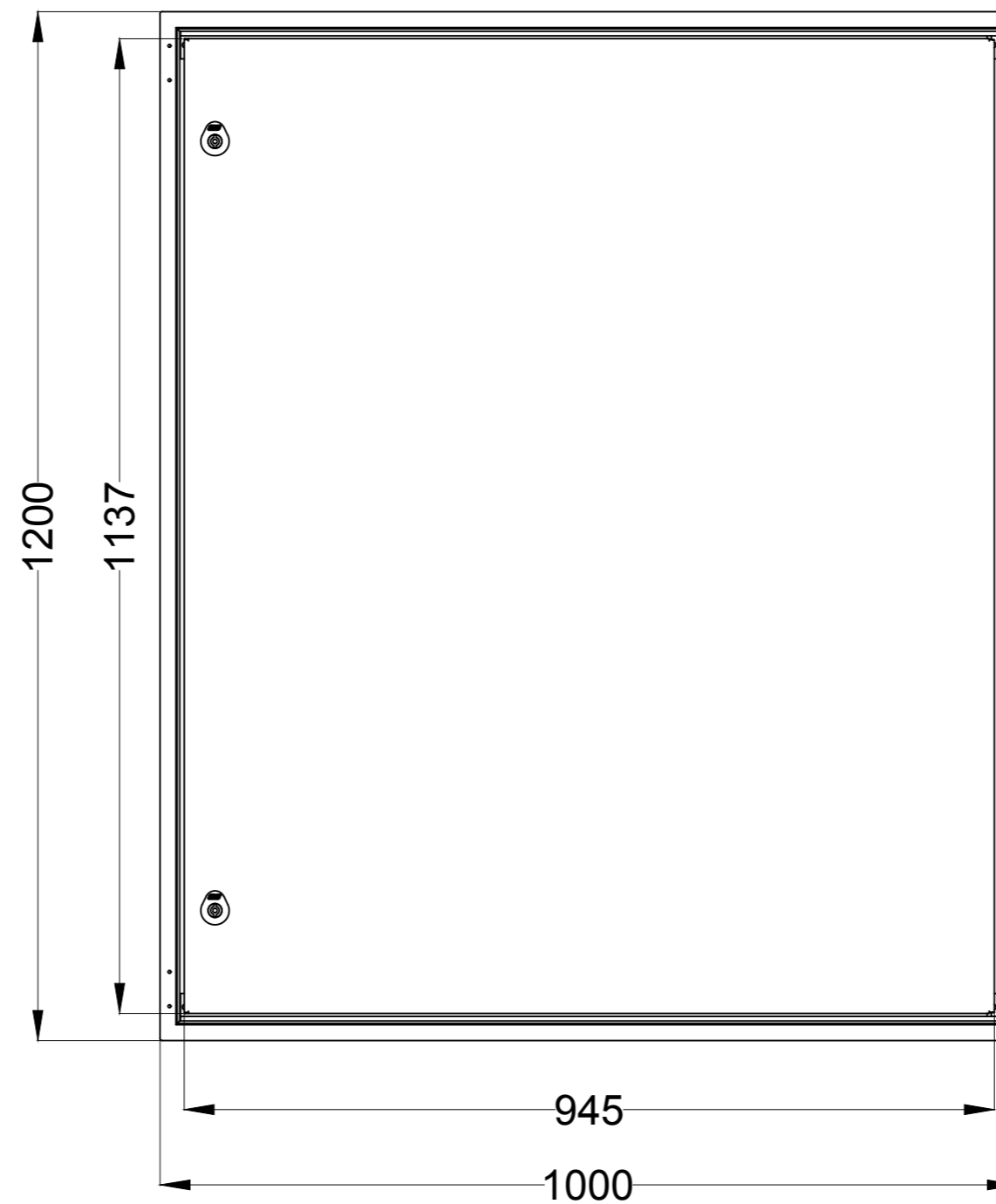




ELEMENTO REGULACIÓN

PUERTA INTERIOR



PUERTA INTERIOR						
REFERENCIA	ELEMENTO REGULACIÓN	Dmin	DMax	Hmin	HMax	ARMARIO
INXPIN120100	SP300	58	232	46	220	INX12010030

Para la instalación de la puerta interior es necesario solicitar el elemento de regulación correspondiente

In order to achieve the correct assembly of the INNER DOOR is necessary to request the Height Adjustment Element.

MODIFICADO / MODIFIED	NOMBRE / NAME	FECHA / DATE	Nº EDIC. / MODIF.	DESCRIPCION DEL CAMBIO / CHANGE DESCRIPTION	PROYECTO / PROJECT
FRMA / SIGNATURE	C.VICENTE	29/05/2017		DESCRIPCION / DESCRIPTION	ARGENTA INOX
APROBADO / CHECKED	J.P.VERA	29/05/2017		INXPIN120100	SUSTITUYE / REPLACE
DIBUJADO / DRAWN					
HOJA 1 DE 1 / SHEET 1 OF 1		TOLERANCIAS GENERALES / GENERAL TOLERANCES		CODIGO DE PLANO / DRAWING CODE	
TAMAÑO / ESCALA / SIZE / SCALE		EN 22768-mK		520.06.077	
A2		1:1		EDICION / EDITION Nº 1	

