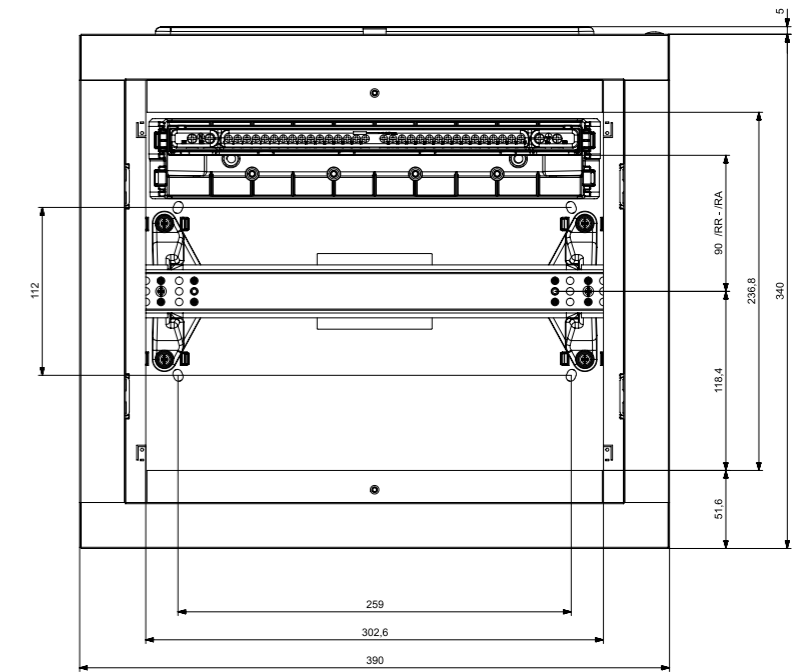
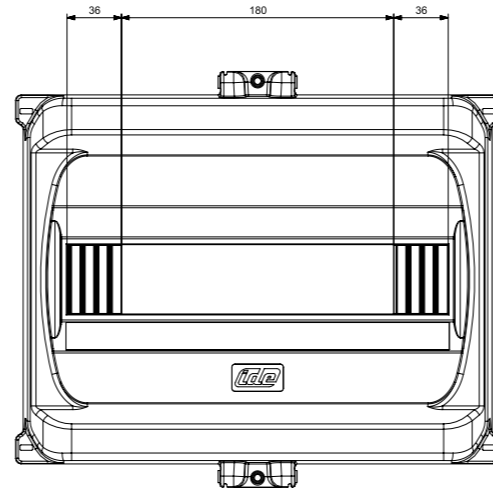
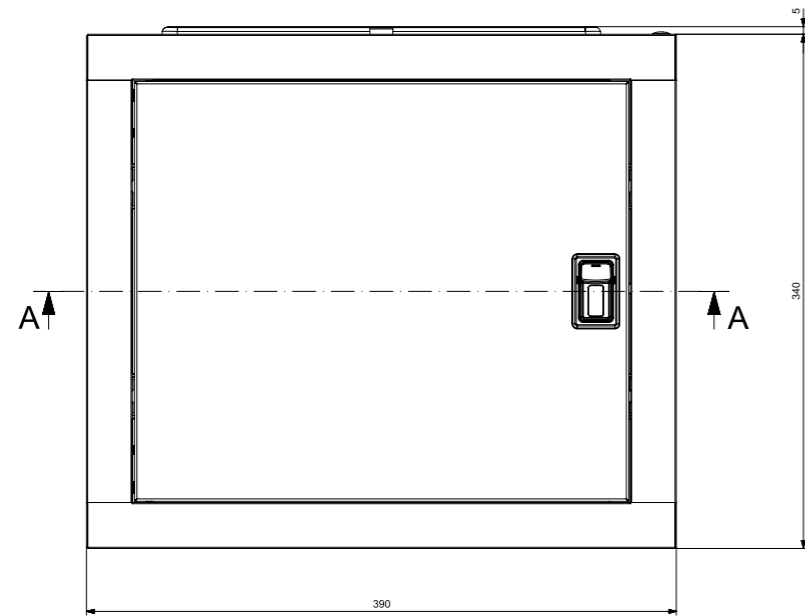


CORTE A-A



Queda terminantemente prohibida la reproducción o divulgación, total o parcial, de este plano sin previa autorización por escrito de IDE Electric S.L.
Total or partial reproduction or disclosure of this document is strictly forbidden without the prior written approval of IDE Electric S.L.

MODIFICADO MODIFIED	-	09/09/2022	-	-
FIRMA SIGNATURE	NOMBRE NAME	FECHA DATE	Nº ED. MODIF.	DESCRIPCIÓN DEL CAMBIO / CHANGE DESCRIPTION
APROBADO CHECKED	C.VICENTE	09/09/2022	DESCRIPCIÓN / DESCRIPTION	
DIBUJADO DRAWN	C. FDEZ	09/09/2022	PROYECTO / PROJECT	
 www.ide.es			GMS14PO/RR-RA CÓDIGO DE PLANO / DRAWING CODE	
			HOJA 1 DE 1 SHEET 1 OF 1 TAMAÑO SIZE A3	
TOLERANCIAS GENERALES GENERAL TOLERANCES DIN 16901:1982		180.06.012 Nº EDICIÓN EDITION N.		01