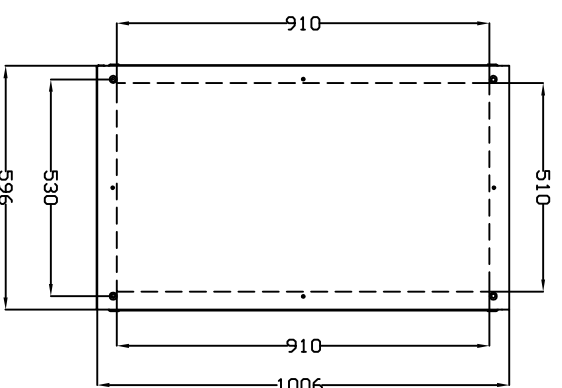
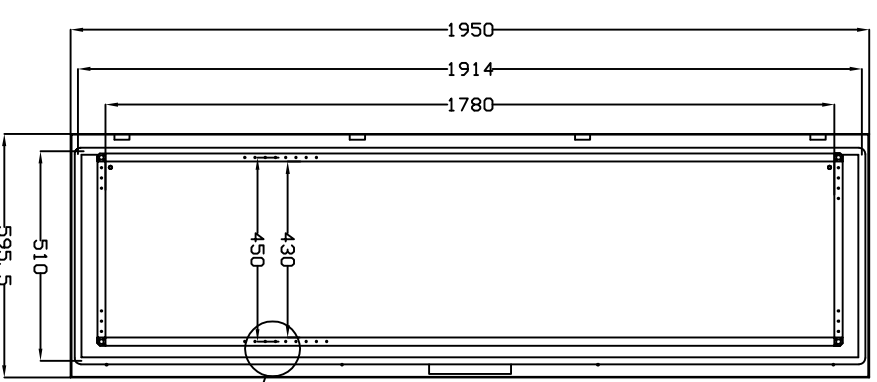
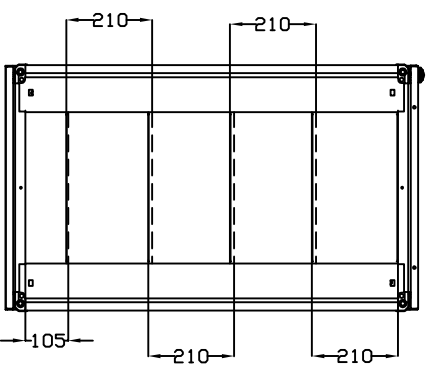


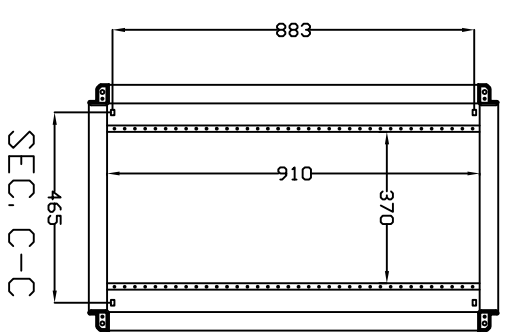
VISTA SUPERIOR
TOP VIEW



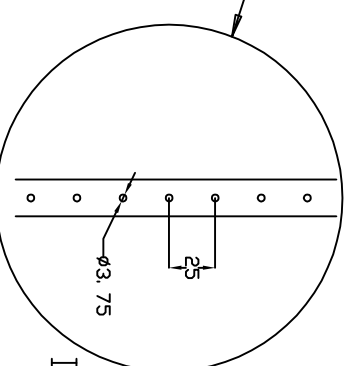
VISTA INFERIOR
BOTTOM VIEW



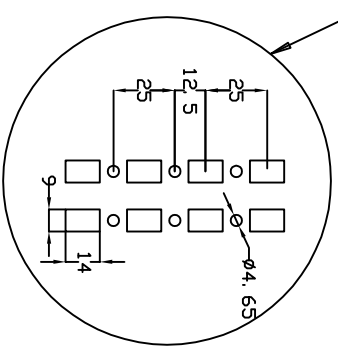
VISTA POSTERIOR PUERTA
DOOR REAR VIEW



SEC. C-C



DETALLE DEL REFUERZO
PROFILE DETAIL



DETALLE DEL PERFIL
PROFILE DETAIL

Queda terminantemente prohibida la reproducción o divulgación, total o parcial, de este plano sin previa autorización por escrito de I Division Electrica S.A.
Total or partial reproduction or disclosure of this document is strictly forbidden without the prior written approval of I Division Electrica S.A.

MODELO/ID	NO. DE DISEÑO	FECHA	PROYECTO
FRM/ SIGNATURE	NO. DE DISEÑO	DATE	PROJECT
APROBADO/ APPROVED	NO. DE DISEÑO	DATE	PROJECT
DISEÑADO/ DRAWN	NO. DE DISEÑO	DATE	PROJECT
J.P. VERA	25/04/2017		
ENL20060100P/SP CODIGO DE PLANO / DRAWING CODE			
TAMAÑO ESCALA / SHEET / SCALE A2 1:1 EN 22788-nIK 600.06.501			
PRESENCIA DE REVISIONES / GENERAL TOLERANCES ARGENTA PLUS / SUSTITUIVE/REPLACE EDICION / Nº 01			