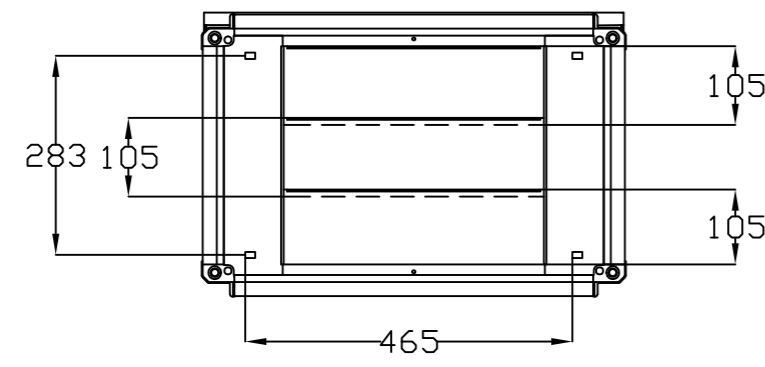
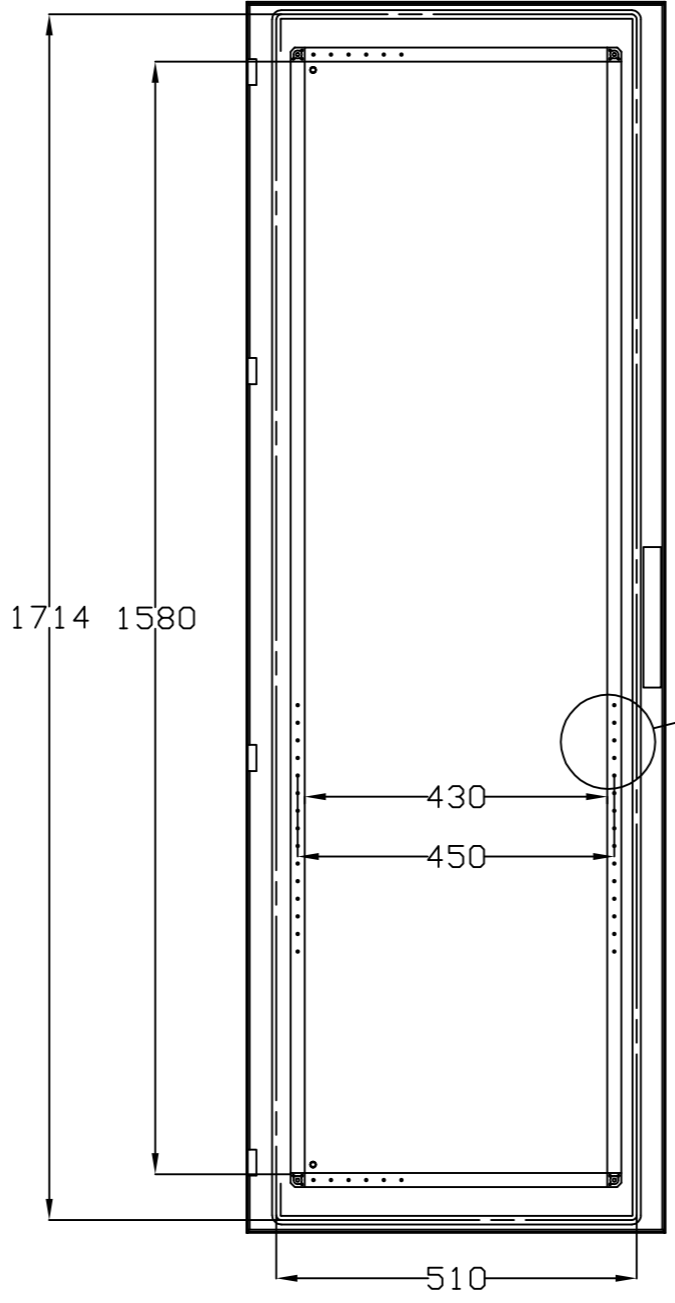


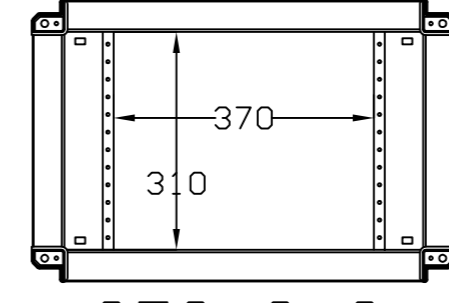
VISTA SUPERIOR
TOP VIEW



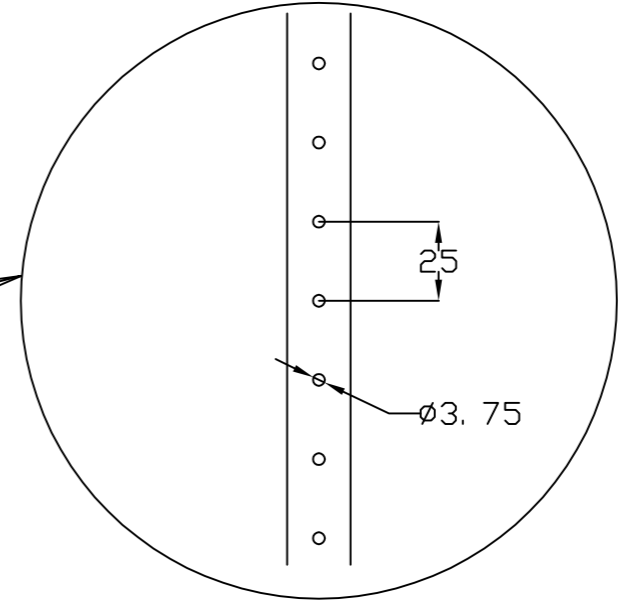
VISTA INFERIOR
BOTTOM VIEW



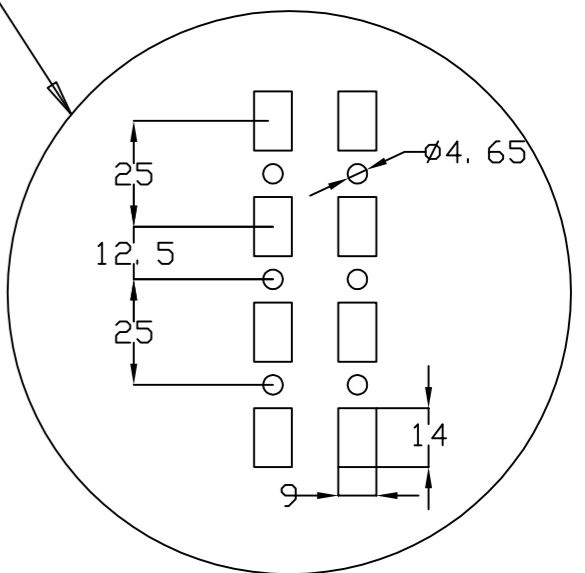
VISTA POSTERIOR PUERTA
DOOR REAR VIEW



SEC. C-C



DETALLE DEL REFUERZO
PROFILE DETAIL



DETALLE DEL PERFIL
PROFILE DETAIL

MODIFICADO / MODIFIED	NOMBRE / NAME	FECHA / DATE	N° EDC. / MODIF.	DESCRIPCION DEL CAMBIO / CHANGE DESCRIPTION
FIRMA / SIGNATURE	C.VICENTE	20-Oct-2015		DESCRIPCION / DESCRIPTION
APROBADO / CHECKED	J.P.VERA	20-Oct-2015		ENL1806040PO/SP
DIBUJADO / DRAWN				
		HOJA 1 DE 1 / SHEET 1 OF 1 TAMAÑO / ESCALA / SIZE / SCALE A2 1:1		TOLERANCIAS GENERALES / GENERAL TOLERANCES EN 22768-mK
CODIGO DE PLANO / DRAWING CODE 600.06.006			PROYECTO / PROJECT ARGENTA PLUS SUSTITUYE / REPLACE -	
			EDICION / EDITION N° 01	

Queda terminantemente prohibida la reproducción o divulgación, total o parcial, de este plano sin previa autorización por escrito de I División Eléctrica S.A.
Total or partial reproduction or disclosure of this document is strictly forbidden without the prior written approval of I División Eléctrica S.A.