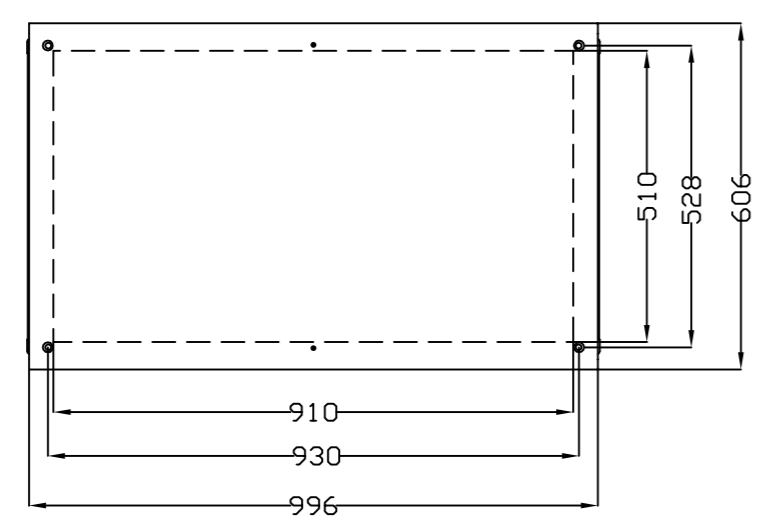
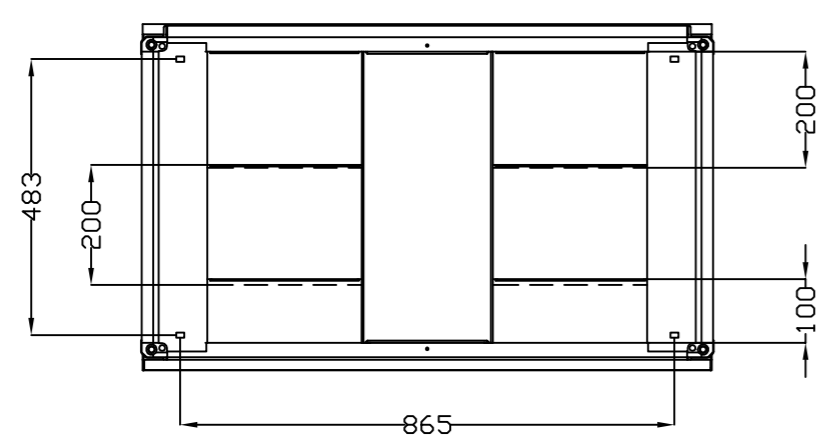


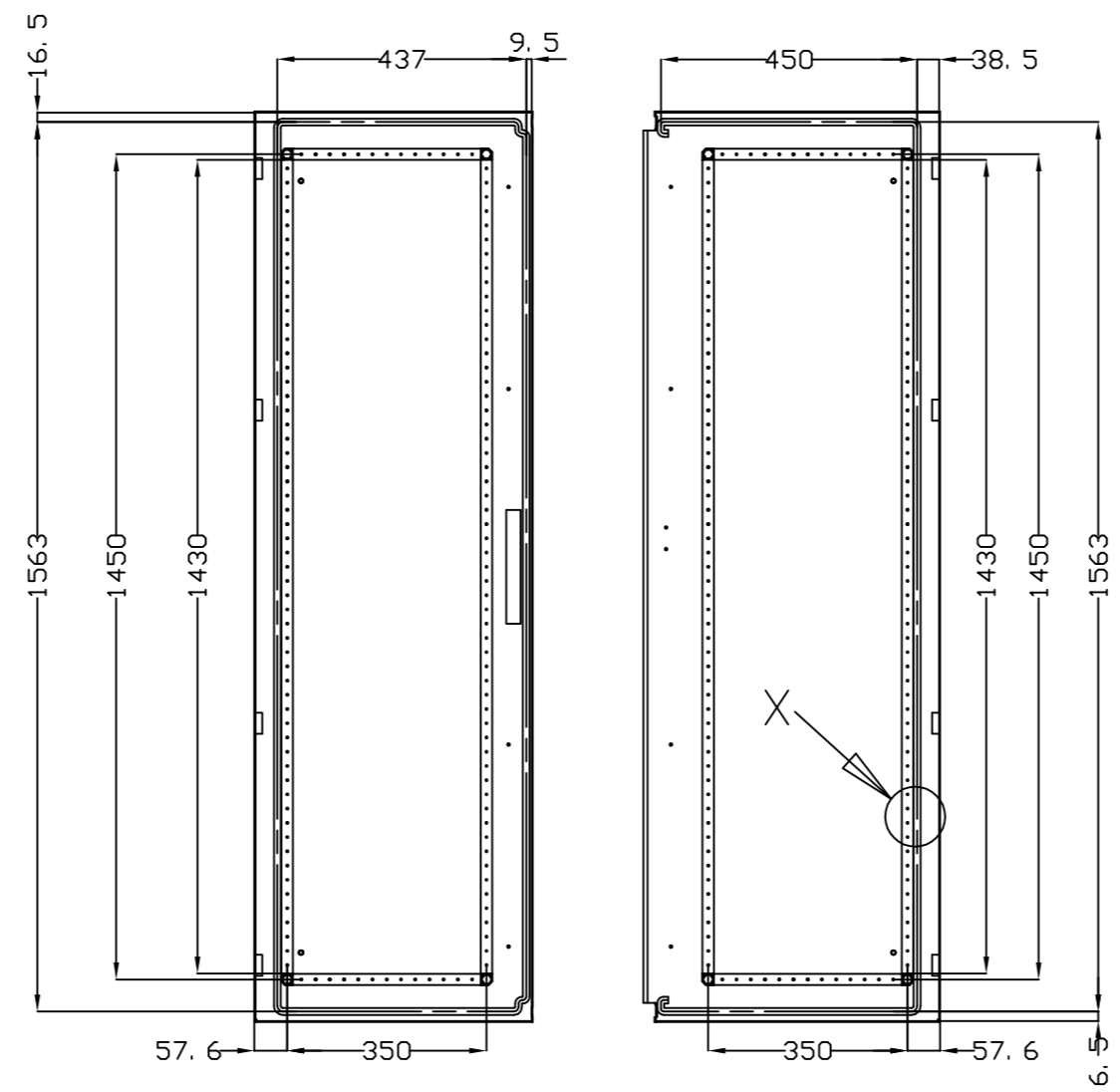
VISTA SUPERIOR  
TOP VIEW



VISTA INFERIOR  
BOTTOM VIEW



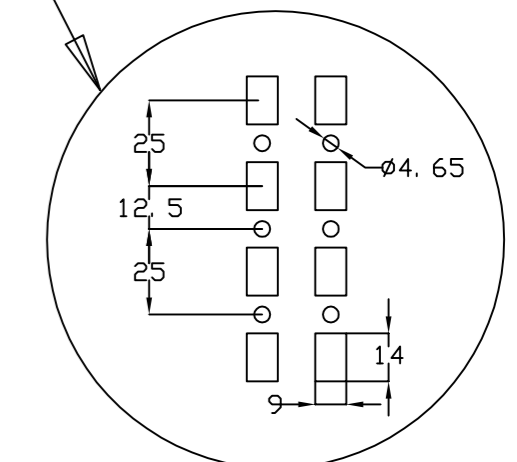
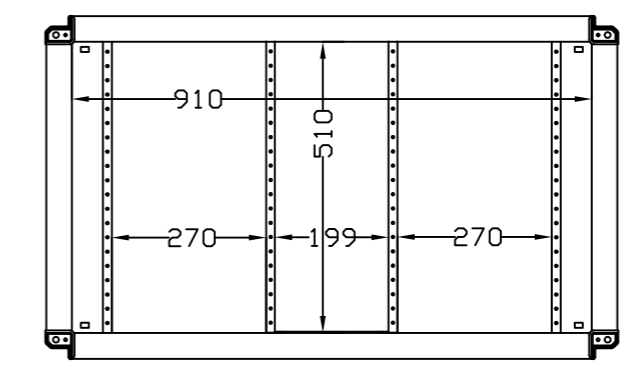
VISTA POSTERIOR PUERTA  
DOOR REAR VIEW



SEC. B-B

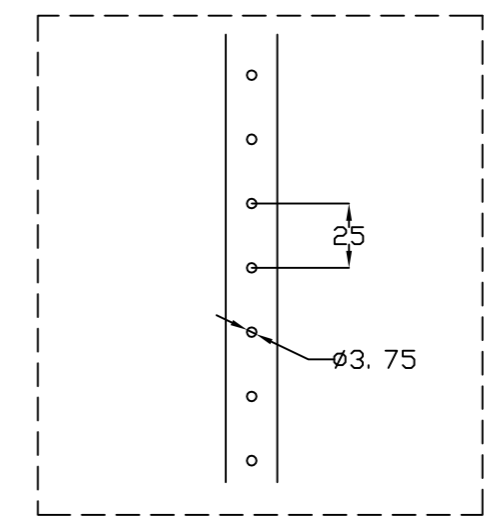
SEC. A-A

SEC. C-C



DETALLE DEL PERFIL  
PROFILE DETAIL

DETALLE X  
X DETAIL



Queda terminantemente prohibida la reproducción o divulgación, total o parcial, de este plano sin previa autorización por escrito de I División Eléctrica S.A.  
Total or partial reproduction or disclosure of this document is strictly forbidden without the prior written approval of I División Eléctrica S.A.

MODIFICADO MODIFIED	NOMBRE NAME	FECHA DATE	Nº EDC. MODIF.	DESCRIPCION DEL CAMBIO/ CHANGE DESCRIPTION	PROYECTO/PROJECT
FIRMA SIGNATURE DIGITAL	C.VICENTE	29-Oct-2015		DESCRIPCION / DESCRIPTION	ARGENTA PLUS
APROBADO CHECKED	J.P. VERA	29-Oct-2015		ENL16510060PO/DC	SUSTITUYE/REPLACE
DIBUJADO DRAWN					
		HOJA 1 DE 1/ SHEET 1 OF 1	TOLERANCIAS GENERALES/ GENERAL TOLERANCES	CODIGO DE PLANO / DRAWING CODE	EDICION / EDITION Nº 01
www.ide.es		TAMAÑO / ESCALA SIZE / SCALE	EN 22768-mK	600.06.041	
		A2	1:1		