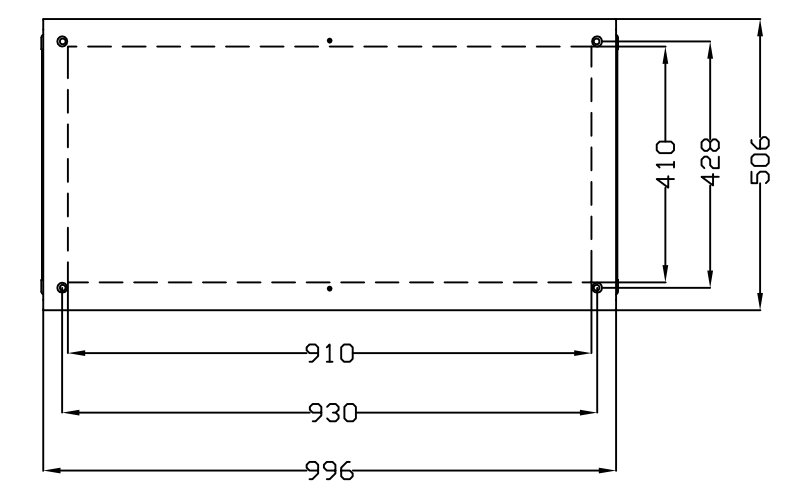
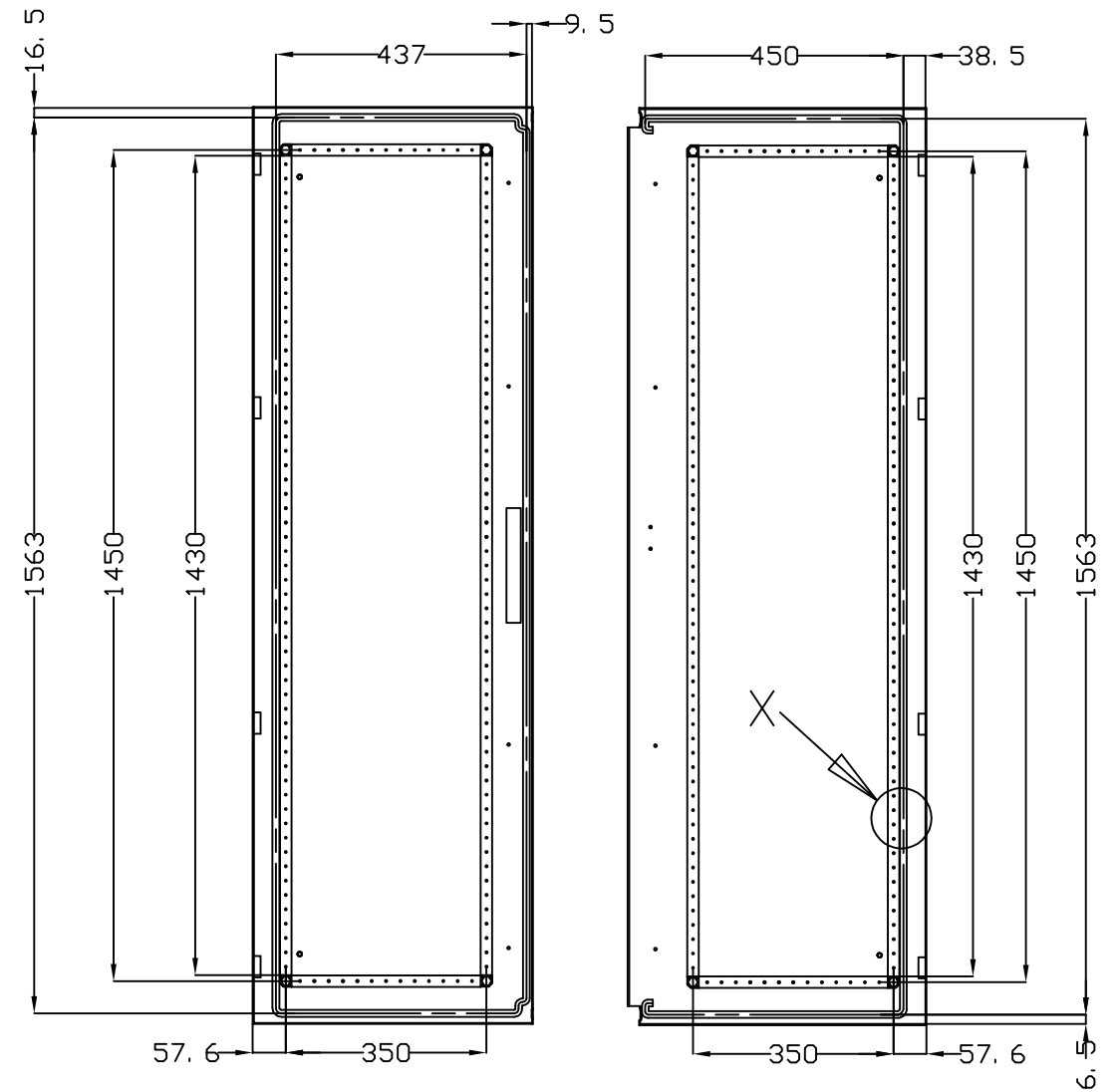
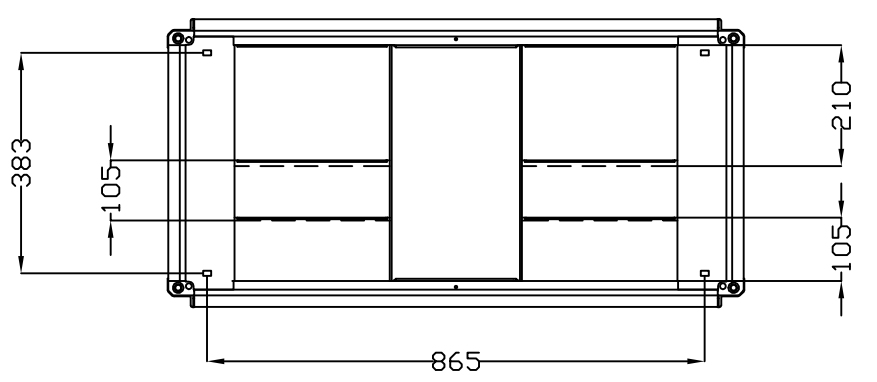


VISTA SUPERIOR
TOP VIEW



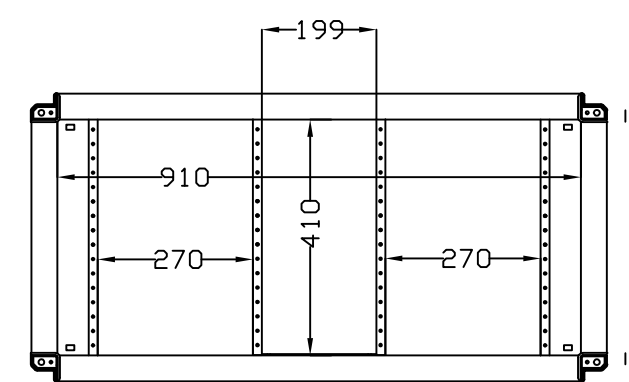
VISTA INFERIOR
BOTTOM VIEW



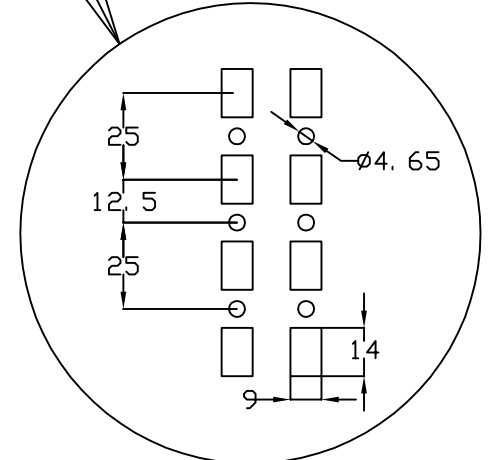
VISTA POSTERIOR PUERTA
DOOR REAR VIEW

SEC. B-B

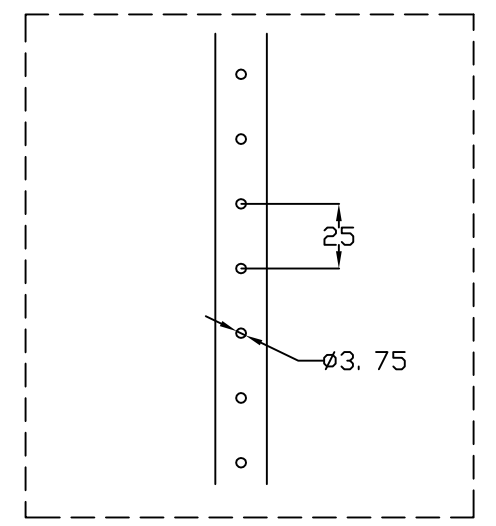
SEC. A-A



SEC. C-C



DETALLE DEL PERFIL
PROFILE DETAIL



DETALLE X
X DETAIL

Queda terminantemente prohibida la reproducción o divulgación, total o parcial, de este plano sin previa autorización por escrito de I División Eléctrica S.A.
Total or partial reproduction or disclosure of this document is strictly forbidden without the prior written approval of I División Eléctrica S.A.

MODIFICADO MODIFIED	NOMBRE NAME	FECHA DATE	Nº EDC. MODIF.	DESCRIPCION DEL CAMBIO/ CHANGE DESCRIPTION	PROYECTO/PROJECT
FIRMA SIGNATURE DIGITAL	C.VICENTE	29-Oct-2015		DESCRIPCION / DESCRIPTION	ARGENTA PLUS
APROVADO CHECKED	J.P. VERA	29-Oct-2015		ENL16510050PO/DC	SUSTITUYE/REPLACE
DIBUJADO DRAWN				CODIGO DE PLANO / DRAWING CODE	EDICION / EDITION Nº 01
		HOJA 1 DE 1/ SHEET 1 OF 1	TOLERANCIAS GENERALES/ GENERAL TOLERANCES	EN 22768-mK	600.06.040
		TAMAÑO ESCALA SIZE / SCALE			
		A2	1:1		