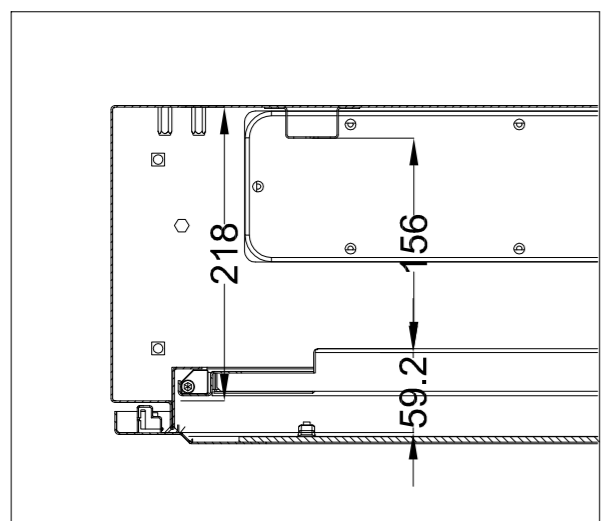
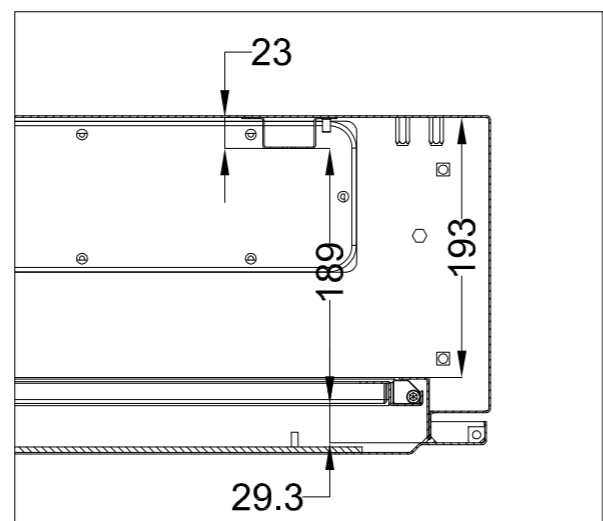


DETALLE SECCION B-B'
DETAIL SECTION B-B'



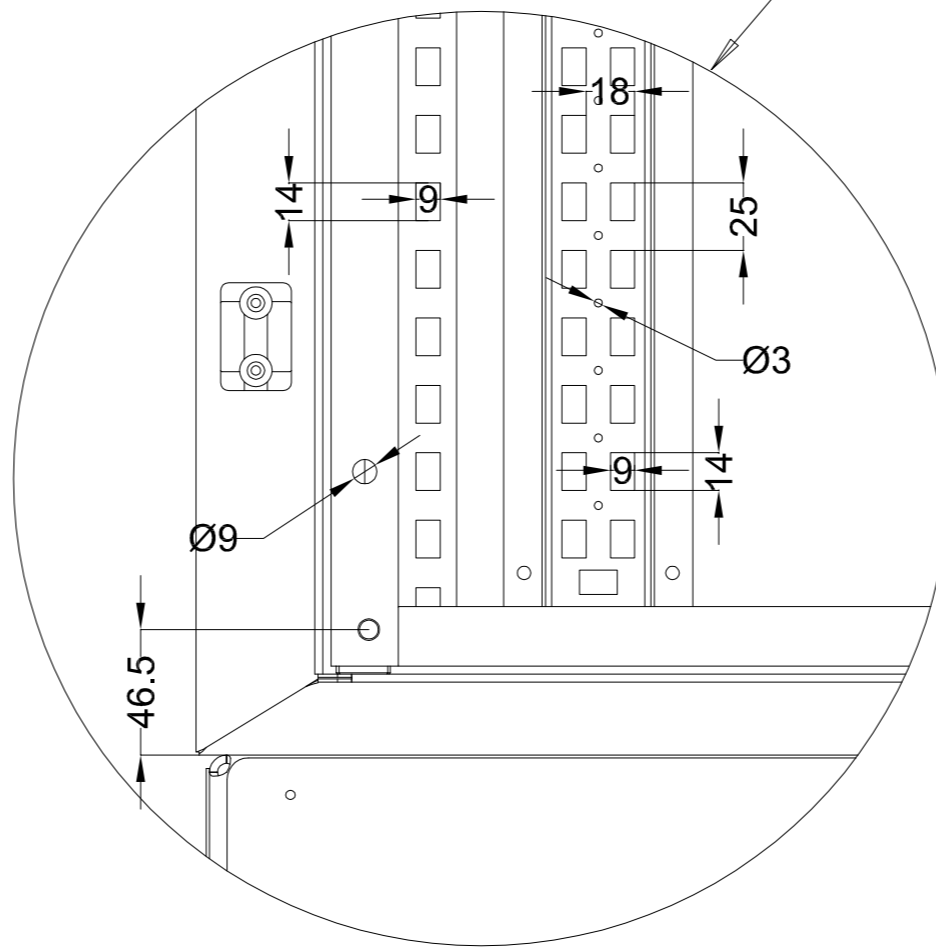
ESCALA
/ SCALE
2:1



TAPA PARA INTERRUPTOR DE CAJA MOLDEADA
COVER FOR MCCB

TAPA MODULAR/CIEGA
MODULAR/BLIND LID

SEC.A-A



DETALLE DEL PERFIL
PROFILE DETAIL

MODIFICADO MODIFIED	NOMBRE NAME	FECHA DATE	Nº EDIC. MODIF.	DESCRIPCION DEL CAMBIO/ CHANGE DESCRIPTION	PROYECTO/PROJECT
FIRMA SIGNATURE	C.VICENTE	01/03/2016		DESCRIPCION / DESCRIPTION	ATLANTIC PLUS
APROBADO CHECKED	J.P.VERA	01/03/2016		55SUP192-240PO 55SUP192-240PT	SUSTITUYE/REPLACE
DIBUJADO DRAWN				CODIGO DE PLANO / DRAWING CODE	EDICION / EDITION Nº 1
		HOJA 1 DE 1 / SHEET 1 OF 1	TOLERANCIAS GENERALES / GENERAL TOLERANCES	EN 22768-mK	303.06.003
		TAMAÑO / SCALE	A2	1:1	

Queda terminantemente prohibida la reproducción o divulgación, total o parcial, de este plano sin previa autorización por escrito de I División Eléctrica S.A.
Total or partial reproduction or disclosure of this document is strictly forbidden without the prior written approval of I División Eléctrica S.A.