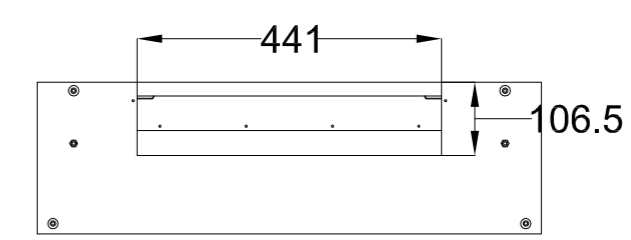
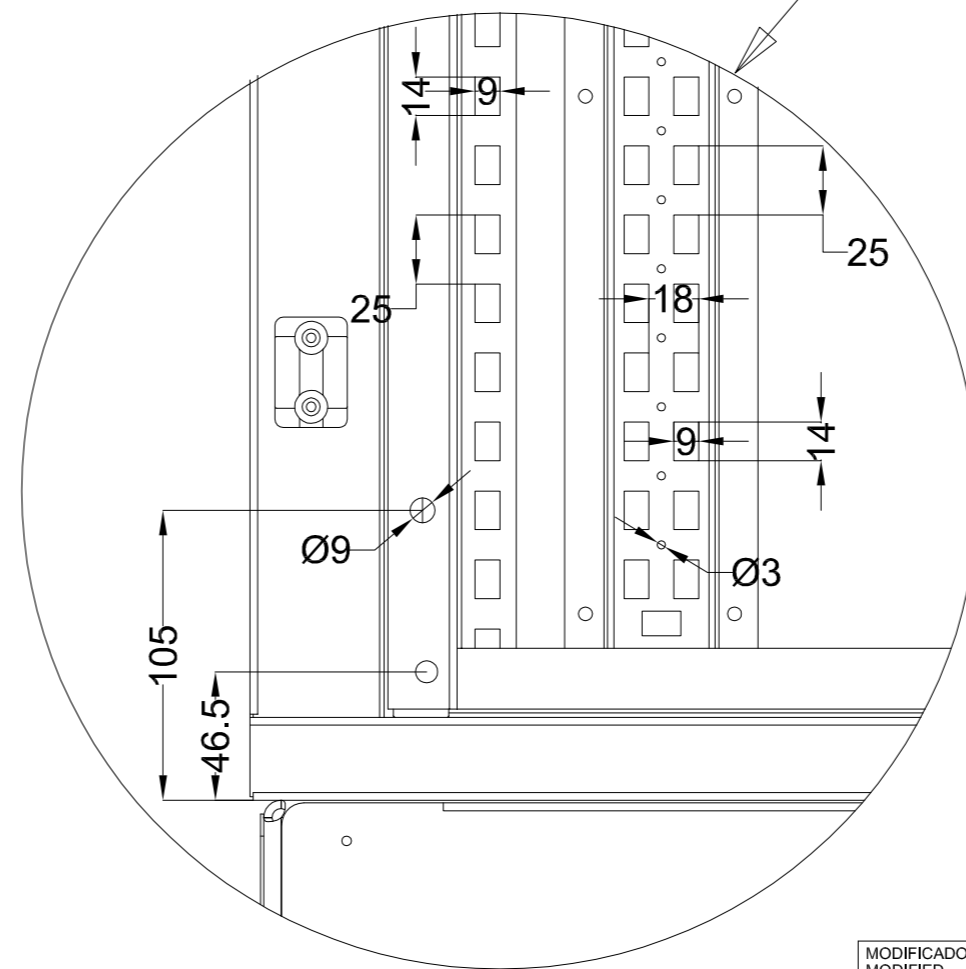
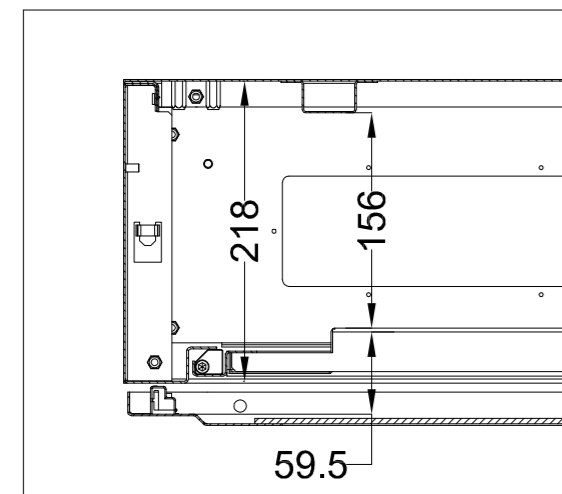


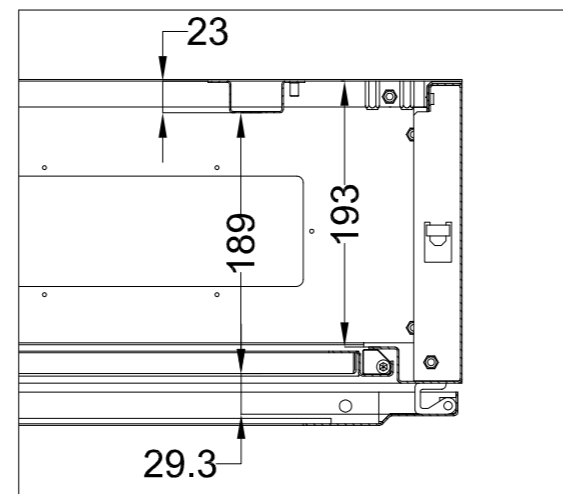
SEC.A-A'



DETALLE SECCION B-B'
DETAIL SECTION B-B'



ESCALA
/ SCALE
2:1



TAPA PARA INTERRUPTOR DE CAJA MOLDEADA
COVER FOR MCCB

TAPA MODULAR/CIEGA
MODULAR/BLIND COVER

DETALLE DEL PERFIL
PROFILE DETAIL

MODIFICADO / MODIFIED	NOMBRE / NAME	FECHA / DATE	Nº EDIC. / MODIF.	DESCRIPCION DEL CAMBIO / CHANGE DESCRIPTION	PROYECTO / PROJECT
FIRMA / SIGNATURE	C.VICENTE	01/03/2016		DESCRIPCION / DESCRIPTION	ATLANTIC PLUS
DIGITAL	J.P.VERA	01/03/2016		40ENL 192-240PO 40ENL 192-240PT	SUSTITUYE / REPLACE
APROBADO / CHECKED				TOLERANCIAS GENERALES / GENERAL TOLERANCES	CODIGO DE PLANO / DRAWING CODE
CHEQUEADO				EN 22768-mK	303.06.001
DIBUJADO / DRAWN				HOJA 1 DE 1 / SHEET 1 OF 1	EDICION / EDITION Nº 1
				TAMAÑO / SCALE / SIZE / SCALE	
				A2 1:1	

Queda terminantemente prohibida la reproducción o divulgación, total o parcial, de este plano sin previa autorización por escrito de I División Eléctrica S.A.
Total or partial reproduction or disclosure of this document is strictly forbidden without the prior written approval of I División Eléctrica S.A.