

# LIGHT

## Cajas estancas de derivación IP65-IP67

La serie Light está formada por un conjunto de cajas estancas en superficie, destinadas para derivaciones eléctricas o para cajas estancas de paso de canalizaciones.

También permiten la construcción de cuadros de control eléctrico o electrónico. Con los accesorios apropiados se pueden componer pequeñas cajas de distribución terminal, y con tomas de corriente se pueden crear pequeños bloques de alimentación eléctrica.

Esta serie se completa con el conjunto de cajas de guardamotor y de control eléctrico y electrónico para máquina herramienta o aplicaciones análogas.



### Datos técnicos


- **Grado de protección:** IP65-IP67\*.
- **Resistencia al impacto:** IK07.
- **Resistencia al hilo incandescente:** 650 °C.
- **Presión de bola:** 70 °C.
- **Rango de temperatura ambiente:** -25 °C / +40 °C.
- **Tensión máxima de empleo:** 1000 V AC/1500 V DC.

\*Excepto referencias EP048, EP088 y EX088 (IP54).

### Certificaciones

Conforme a la directiva de baja tensión 2014/35/EU.  
Normas: IEC 60998-2-5.





## Gama de producto

### Estándar:

- Siete modelos de cajas estancas de derivación.
- Tres modelos de cajas estancas de guardamotor.
- Cada uno de estos modelos está fabricado en tres versiones diferentes:
  - Con conos pasacables.
  - Con laterales pretroquelados.
  - Con laterales lisos.
- Los tres modelos de mayor tamaño están disponibles con tapa opaca o transparente.
- Se ofrecen una serie de montajes con tomas de corriente estándar.

### Especial:

- Partiendo de las versiones básicas se pueden realizar versiones especiales de acuerdo a las necesidades de cada cliente, o normativas particulares de los mercados de destino.
- Posibilidad de montajes con tomas de corriente en cualquier combinación sin límite de cantidades mínimas.

## Suministro

- Las cajas se suministran retractiladas individualmente y en embalaje múltiple de cartón según unidades mínimas de embalaje.
- Referencia EP048 no se retractila, se suministra con la etiqueta colocada en la tapa.
- Las cajas con conos pasacables se suministran con el cono montado.
- Bolsa de accesorios:  
Bolsa de 2 tornillos de flecha más 2 tornillos sin flecha.

## Materiales

- Materiales plásticos libres de halógenos.
- Base y tapa opaca: PS antichoque RAL 7035.
- Tapa transparente: PC color fumé, con protección UV.
- Conos: caucho.

Posibilidad de montajes especiales sin límite de cantidades mínimas

## Tabla para Raíles DIN

Tipo caja	Sentido	Distancia agujeros (mm)	Longitud raíl (mm)	Código raíl
65DS111	Vertical	77,5	90	92711
	Horizontal	77,5	90	
65DS161	Vertical	77,5	90	92711
	Horizontal	127	137	92713
65DS/GS171	Vertical	127	137	92713
	Horizontal	127	137	
65DS/GS231	Vertical	139	166	92721
	Horizontal	187	214	92722
65DS/GS322	Vertical	187	214	92722
	Horizontal	312	325	



### Base

- Las bases para las cajas de distribución y guardamotor están disponibles en tres versiones:  
Paredes lisas.  
Paredes con pretroqueles cerrados, adaptados a métrica, de fácil rotura.  
Paredes con troqueles para la colocación de conos pasacables.
- En el fondo de la base están situados los puntos de sujeción a pared, que pueden ser aislados herméticamente mediante tapones que garantizan el grado de protección IP y la rigidez dieléctrica del conjunto. Estos tapones se suministran como accesorio (Ref. 77650).
- El fondo de la base también presenta unos nervios ranurados para la sujeción de bornas de derivación y placas.
- También se encuentran alojados los soportes para la fijación de raíles DIN. Estos pueden solicitarse como accesorio (ver pág. 326).
- En el exterior del fondo de la caja se han colocado pretroqueles cerrados facilitando la entrada de cables con acometida trasera.
- En las cuatro paredes interiores se han colocado nervios verticales para dar mayor rigidez a la pieza.
- También se han situado los troqueles abiertos o cerrados según versiones. Estos troqueles son de diámetro 25 o 40 mm, situados en número y tamaño según el tamaño de la caja.

### Tapas

- Las tapas tienen formas suaves y redondeadas que dan al conjunto, junto con los nervios interiores, gran rigidez.
- Para los modelos 111 hasta 322 las tapas presentan un canal continuo para junta de goma inyectada que garantiza el máximo grado de protección IP65-IP67. Estas tapas cuentan con un clip que hace de antiperde de los tornillos.
- Los modelos EP048 y EP088 cuentan con un sistema de clipaje entre base-tapa consiguiendo un grado de protección IP54.
- Las tapas destinadas a guardamotors tienen una altura superior para permitir alojar en su interior los equipos eléctricos adecuados para la aplicación de este tipo de cajas.

### Tornillos

- Estas cajas se suministran con cuatro tornillos de cierre ¼ de vuelta con sistema anti pierde mediante clip situado en la tapa.
- Dos de los tornillos cuentan con un arpón que permite que la tapa tenga efecto bisagra y mantienen el conjunto unido.
- Estos tornillos cuentan con un agujero transversal, que una vez colocado queda enfrente a un orificio pasante en la tapa, de modo que permite precintar la caja, impidiendo el acceso al interior.



### Conos pasacables

- Los conos pasacables son de 25 mm y de 40 mm de diámetro.
- Se suministran en las versiones EP\*\*\* y EV\*\*\* siempre montados en la caja.
- Los conos están fabricados con material flexible de caucho que asegura el grado de protección adecuado en cada caso.
- El diseño de los conos está formado por anillos situados a diferentes alturas. Cada uno de estos anillos corresponde a un diámetro de tubo para instalaciones eléctricas, de modo que cortando a diferentes alturas, podemos introducir el tubo en el interior de la caja a través del cono pasacables manteniendo un perfecto ajuste garantizando la estanqueidad.

### Ø de anillos según modelo de cono

Conos	Medida 1	Medida 2	Medida 3	Medida 4	Medida 5
M25	-	25 mm	20 mm	16 mm	20 mm
M40	32 mm	25 mm	-	16 mm	20 mm



## Cajas con tapa opaca

Ref. tipo	Dimensiones	Descripción	Entrada de cables / nº conos		Peso	Disipación de potencia según incrementos de temperatura °C P[W]*					Tipo
			M25	M40		20	25	30	35	40	
<b>ALTXANCHOXPROF.</b>											
EP048	Ø84x50	Con conos	4	-	0,07	1,6	2,0	2,4	2,9	3,3	54DS048
EP088	84x84x50	Con conos	7	-	0,08	1,6	2,0	2,4	2,9	3,3	54DS088
EV111	108x108x64	Con conos	7	-	0,16	2,7	3,4	4,0	4,7	5,4	65DS111
EV161	116x162x76	Con conos	6	4	0,25	3,8	4,7	5,7	6,6	7,6	65DS161
EV171	151x175x95	Con conos	6	4	0,38	6,0	7,5	9,0	10,5	12,1	65DS171
EV231	180x241x95	Con conos	4	6	0,53	8,6	10,8	13,0	15,1	17,3	65DS231
EV322	239x328x129	Con conos	-	12	1,17	15,7	19,6	23,6	27,5	31,4	65DS322
EX088	84x84x50	Entradas pretoqueladas	7	-	0,06	1,6	2,0	2,4	2,9	3,3	54DS088
EX111	108x108x64	Entradas pretoqueladas	7	-	0,14	2,7	3,4	4,0	4,7	5,4	65DS111
EX161	116x162x76	Entradas pretoqueladas	6	4	0,21	3,8	4,7	5,7	6,6	7,6	65DS161
EX171	151x175x95	Entradas pretoqueladas	6	4	0,32	6,0	7,5	9,0	10,5	12,1	65DS171
EX231	180x241x95	Entradas pretoqueladas	4	6	0,46	8,6	10,8	13,0	15,1	17,3	65DS231
EX322	239x328x129	Entradas pretoqueladas	-	12	1,06	15,7	19,6	23,6	27,5	31,4	65DS322
EL111	108x108x64	Laterales lisos	-	-	0,14	2,7	3,4	4,0	4,7	5,4	65DS111
EL161	116x162x76	Laterales lisos	-	-	0,22	3,8	4,7	5,7	6,6	7,6	65DS161
EL171	151x175x95	Laterales lisos	-	-	0,38	6,0	7,5	9,0	10,5	12,1	65DS171
EL231	180x241x95	Laterales lisos	-	-	0,47	8,6	10,8	13,0	15,1	17,3	65DS231
EL322	239x328x129	Laterales lisos	-	-	1,06	15,7	19,6	23,6	27,5	31,4	65DS322

### MATERIALES PLÁSTICOS LIBRES DE HALÓGENOS

Base y tapa opaca: PS RAL 7035 - Conos caucho RAL 7035.

Cajas en superficie.

Referencias EP048-EP088-EX088: IP54.

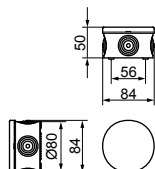
Referencias EV: IP65.

Referencias EX-EL: IP65-IP67.

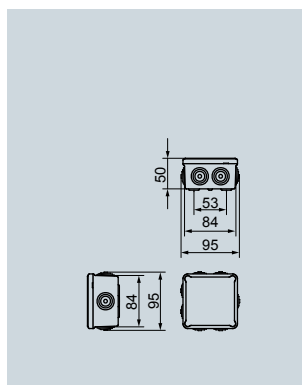
\* Cálculos obtenidos de acuerdo a la norma CEI 890:1997 (incluida corrección 1998). Método para la determinación por extrapolación del calentamiento de los conjuntos de aparata de baja tensión y dispositivos de control derivados de serie (PTTA).



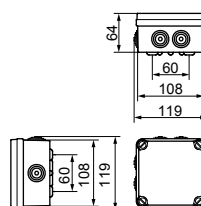
EP048



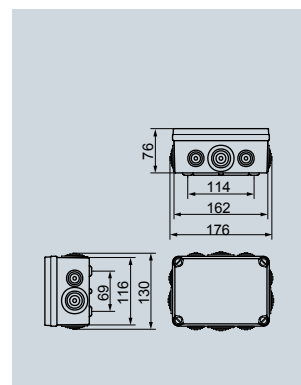
EP/EX088



EV/EX/EL111



EV/EX/EL161



### Cajas con tapa transparente

Ref. tipo	Dimensiones	Descripción	Entrada de cables / nº conos		Peso KG	Disipación de potencia según incrementos de temperatura °C P[W]*					Tipo
			M25	M40		20	25	30	35	40	
<b>ALTXANCHOXPROF.</b>											
<b>EVT171</b>	151x175x95	Con conos	6	4	0,38	6,0	7,5	9,0	10,5	12,1	65DS171
<b>EVT231</b>	180x241x95	Con conos	4	6	0,53	8,6	10,8	13,0	15,1	17,3	65DS231
<b>EVT322</b>	239x328x129	Con conos	-	12	1,17	15,7	19,6	23,6	27,5	31,4	65DS322
<b>EXT171</b>	151x175x95	Entradas pretoqueladas	6	4	0,32	6,0	7,5	9,0	10,5	12,1	65DS171
<b>EXT231</b>	180x241x95	Entradas pretoqueladas	4	6	0,46	8,6	10,8	13,0	15,1	17,3	65DS231
<b>EXT322</b>	239x328x129	Entradas pretoqueladas	-	12	1,06	15,7	19,6	23,6	27,5	31,4	65DS322
<b>ELT171</b>	151x175x95	Laterales lisos	-	-	0,38	6,0	7,5	9,0	10,5	12,1	65DS171
<b>ELT231</b>	180x241x95	Laterales lisos	-	-	0,47	8,6	10,8	13,0	15,1	17,3	65DS231
<b>ELT322</b>	239x328x129	Laterales lisos	-	-	1,06	15,7	19,6	23,6	27,5	31,4	65DS322

#### MATERIALES PLÁSTICOS LIBRES DE HALÓGENOS

Base opaca: PS RAL 7035 - Tapa transparente: PC color fumé con protección UV - Conos: caucho RAL 7035.

Cajas en superficie.

Referencias EV: IP65.

Referencias EX-EL: IP65-IP67.

\* Cálculos obtenidos de acuerdo a la norma CEI 890:1997 (incluida corrección 1998). Método para la determinación por extrapolación del calentamiento de los conjuntos de aparamenta de baja tensión y dispositivos de control derivados de serie (PTTA).



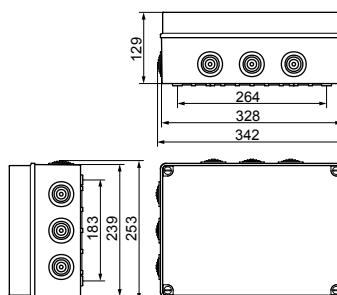
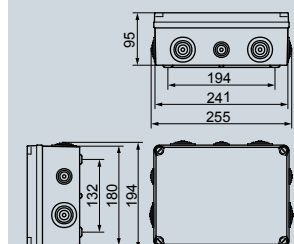
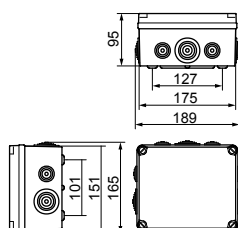
**EV/EX/EL171**  
**EVT/EXT/ELT/171**



**EV/EX/EL231**  
**EVT/EXT/ELT231**



**EV/EX/EL322**  
**EVT/EXT/ELT322**





## Guardamotores con tapa opaca

Ref. tipo	Dimensiones	Descripción	Entrada de cables / nº conos		Peso KG	Disipación de potencia según incrementos de temperatura °C P(W)*					Tipo
			M25	M40		20	25	30	35	40	
<b>ALTXANCHOXPROF.</b>											
<b>GSV171</b>	151x175x155	Con conos	6	4	0,49	8,2	10,2	12,3	14,3	16,4	65GS171
<b>GSV231</b>	180x241x175	Con conos	4	6	0,80	12,4	15,4	18,5	21,6	24,7	65GS231
<b>GSV322</b>	239x328x188	Con conos	-	12	1,61	19,4	24,2	29,1	33,9	38,8	65GS322
<b>ENTRADAS RETROQUELADAS</b>											
<b>GSX171</b>	151x175x155	Entradas pretoqueladas	6	4	0,43	8,2	10,2	12,3	14,3	16,4	65GS171
<b>GSX231</b>	180x241x175	Entradas pretoqueladas	4	6	0,77	12,4	15,4	18,5	21,6	24,7	65GS231
<b>GSX322</b>	239x328x188	Entradas pretoqueladas	-	12	1,48	19,4	24,2	29,1	33,9	38,8	65GS322
<b>LATERALES LISOS</b>											
<b>GSL171</b>	151x175x155	Laterales lisos	-	-	0,43	8,2	10,2	12,3	14,3	16,4	65GS171
<b>GSL231</b>	180x241x175	Laterales lisos	-	-	0,74	12,4	15,4	18,5	21,6	24,7	65GS231
<b>GSL322</b>	239x328x188	Laterales lisos	-	-	1,48	19,4	24,2	29,1	33,9	38,8	65GS322

### MATERIALES PLÁSTICOS LIBRES DE HALÓGENOS

Base y tapa opaca: PS RAL 7035 - Conos caucho RAL 7035.

Cajas en superficie - Tapa alta.

Referencias GSV: IP65.

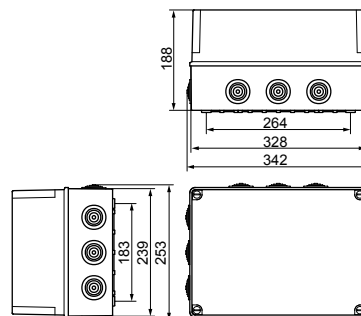
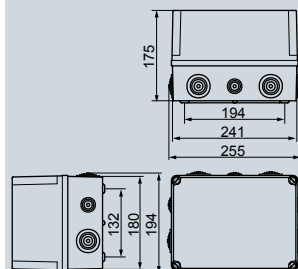
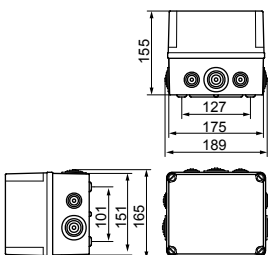
Referencias GSX-GSL: IP65-IP67.



**GSV/GSX/GSL171**

**GSV/GSX/GSL231**

**GSV/GSX/GSL322**



### Guardamotores con tapa transparente

Ref. tipo	Dimensiones	Descripción	Entrada de cables / nº conos		Peso	Disipación de potencia según incrementos de temperatura °C P[W]*					Tipo
			M25	M40		20	25	30	35	40	
<b>ALTXANCHOXPROF.</b>			<b>M25</b>	<b>M40</b>	<b>KG</b>	<b>20</b>	<b>25</b>	<b>30</b>	<b>35</b>	<b>40</b>	
<b>GSVT171</b>	151x175x155	Con conos	6	4	0,53	8,2	10,2	12,3	14,3	16,4	65GS171
<b>GSVT231</b>	180x241x175	Con conos	4	6	0,87	12,4	15,4	18,5	21,6	24,7	65GS231
<b>GSVT322</b>	239x328x188	Con conos	-	12	1,61	19,4	24,2	29,1	33,9	38,8	65GS322
<b>GSXT171</b>	151x175x155	Entradas pretoqueladas	6	4	0,46	8,2	10,2	12,3	14,3	16,4	65GS171
<b>GSXT231</b>	180x241x175	Entradas pretoqueladas	4	6	0,80	12,4	15,4	18,5	21,6	24,7	65GS231
<b>GSXT322</b>	239x328x188	Entradas pretoqueladas	-	12	1,48	19,4	24,2	29,1	33,9	38,8	65GS322
<b>GSLT171</b>	151x175x155	Laterales lisos	-	-	0,46	8,2	10,2	12,3	14,3	16,4	65GS171
<b>GSLT231</b>	180x241x175	Laterales lisos	-	-	0,80	12,4	15,4	18,5	21,6	24,7	65GS231
<b>GSLT322</b>	239x328x188	Laterales lisos	-	-	1,55	19,4	24,2	29,1	33,9	38,8	65GS322

#### MATERIALES PLÁSTICOS LIBRES DE HALÓGENOS

Base opaca: PS RAL 7035 - Conos caucho RAL 7035.

Tapa transparente: PC color fumé con protección UV.

Cajas en superficie - Tapa alta.

Referencias GSV: IP65.

Referencias GSX-GSL: IP65-IP67.



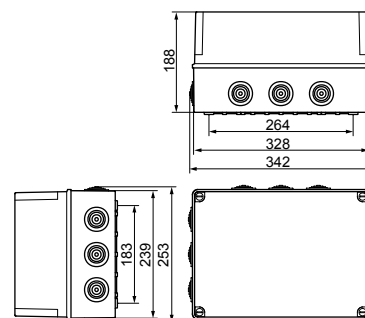
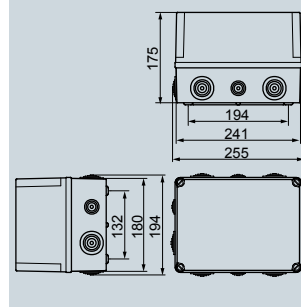
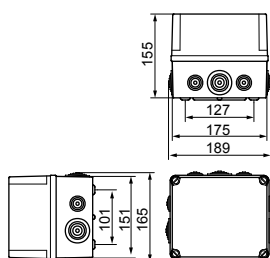
**GSVT/GSXT/GSLT171**



**GSVT/GSXT/GSLT231**



**GSVT/GSXT/GSLT322**



### Montajes especiales



Cajas vacías.



Cajas con tomas de corriente montadas y cableadas.

### Pasos a seguir



1. SELECCIONE LA CAJA.



2. ELIJA LAS TOMAS DE CORRIENTE.



3. ENVÍE TODA LA INFORMACIÓN A NUESTRO DEPARTAMENTO TÉCNICO.

Solicite presupuesto y asesoramiento técnico en [proyectos@ide.es](mailto:proyectos@ide.es)

### Propuesta de bases para cajas Light

#### BASES EMPOTRAR TIPO SCHUKO



REF.	Polos	Int.	IP
00102	2P+TT	16A	44
00452	2P+TT	16A	54
00105	2P+TT	16A	67

#### BASES EMPOTRAR IP44



REF.	Polos	Int.	Tensión
02301	2P+T	16A	200/250 V
03302	3P+T	16A	380/415 V
03303	3P+N+T	16A	200/415 V
02304	2P+T	32A	200/250 V
03305	3P+T	32A	380/415 V
03306	3P+N+T	32A	200/415 V

#### BASES EMPOTRAR IP67



REF.	Polos	Int.	Tensión
02801	2P+T	16A	200/250 V
03802	3P+T	16A	380/415 V
03803	3P+N+T	16A	200/415 V
02804	2P+T	32A	200/250 V
03805	3P+T	32A	380/415 V
03806	3P+N+T	32A	200/415 V

Consulte la gama completa de bases y clavijas

### Accesorios LIGHT

Varios	Ref.		Ref.
Placa metal para cajas Ref. 171	92123	Conos diámetro 25	77952
Placa metal para cajas Ref. 231	92125	Conos diámetro 25 LH	77953
Placa metal baja para cajas Ref. 322	92127	Conos diámetro 40	77962
Placa metal alta para cajas Ref. 322	92129	Conos diámetro 40 LH	77963
Placa poliéster para cajas Ref. 111	92119	Tornillo 3,9 x 9,5 para placa metálica y de poliéster	92609
Placa poliéster para cajas Ref. 161	92121	Tapones herméticos	77650
Placa poliéster para cajas Ref. 171	92122	Tornillos con flecha	77712
Placa poliéster para cajas Ref. 231	92124	Tornillos sin flecha	77702
Placa poliéster baja para cajas Ref. 322	92126	Tornillos base-tapa (para EV/EL/EX/GS322)	77720
Placa poliéster alta para cajas Ref. 322	92128		